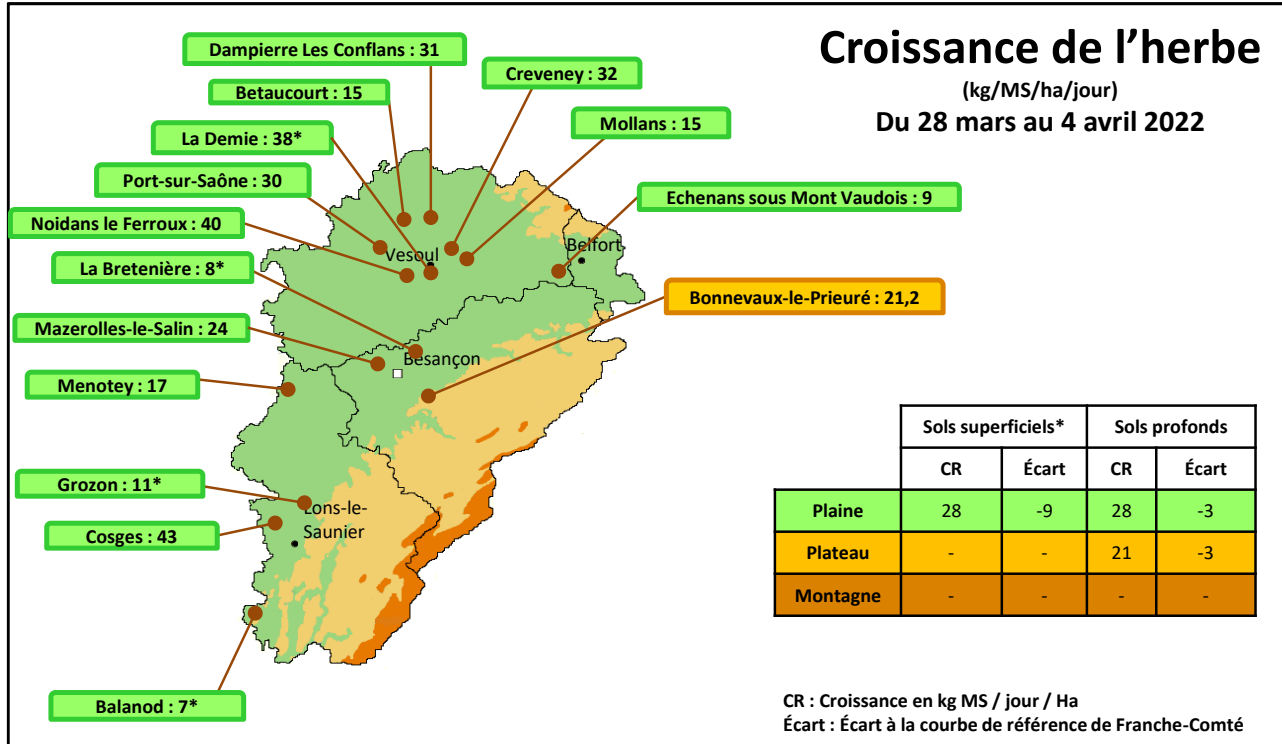


Météo de l'herbe du 5 Avril 2022

La neige est dans le pré !

Le retour de la neige jusqu'à basse altitude et de températures négatives bouleverse la végétation. Des précipitations avant le retour de conditions plus favorables sont attendues. Le stade pissenlit en fleur observé en plaine correspond à la période de déprimage qui ne doit pas dépasser une dizaine de jours et le stade épi à 5 cm dans la gaine des graminées.



Repères conduite du troupeau : 28 mars au 4 avril 2022

	39 Foin	39 Ensilage	25-90 Foin	25-90 Ensilage	70 Foin / Enrubannage	70 Ensilage
Lait par vache (Kg/VL)	23,5	26,6	23,9	28,5	21,8	28,4
TB (g/Kg)	36,9	39,9	37,6	41,3	37,8	38,6
TP (g/Kg)	32,4	33,0	32,5	33,0	32,8	33,8
Coût total ration (€/1000 Kg de lait)	137,5	129,0	131,3	-	165,5	153,6
Coûts concentrés + mrx (€/1000 Kg de lait)	81,0	68,8	83,8	-	94,4	91,2
g concentrés / Kg de lait	231	203	229,2	-	278,3	240,3

Point de vue des éleveurs du GAEC de la Montée à Betaucourt (70)

Nos montbéliardes ont retrouvé le chemin du pâturage depuis mi-mars profitant ainsi des belles après-midis ensoleillées. A ce moment-là, la ration hivernale à l'auge était composée de 50 % Foin, 25 % Regain, 25 % Betterave, 2 kg de tourteau à 40 de MAT et 0,5 kg d'orge/ maïs. Avec la complémentation individualisée, la production moyenne était de 21 kg de lait avec 270 g de concentré / l de lait.

Début avril, les 170 laitières tournent la journée en deux lots sur l'ensemble du pâturage pour terminer le 1^{er} passage. Grâce à une bonne croissance de l'herbe fin mars, la consommation en fourrage complémentaire à l'auge a été quasiment divisée par 2. Elles consomment 7 kg de MS fourrage (70 % foin 30 % regain) avec 1 kg de tourteau et 0,4 kg de céréale à l'auge. La production a augmenté à 23,6 kg de lait à 39 g/l de TB et 35 g/l de TP avec 195 g de concentré / l de lait. Nous économisons 75 g de concentré / l de lait !

La complémentation au roto est inchangée pour l'instant. Les gelées et la bise des derniers jours ont freiné nettement la pousse et ne permettent pas de pâturer la nuit.

Propos recueillis par Emeline ODRION, conseillère d'élevage à GEN'IAtest

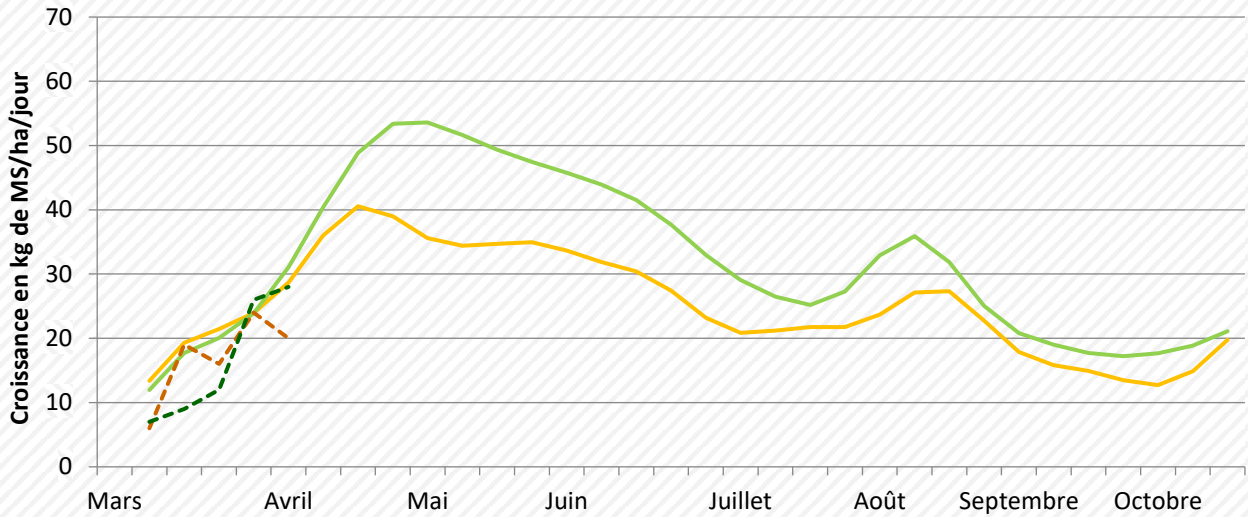


Retrouvez le dernier épisode de Radio Prairies sur la [chaîne YouTube du Groupe Herbe Franche-Comté](#)

Groupe Herbe Franche-Comté

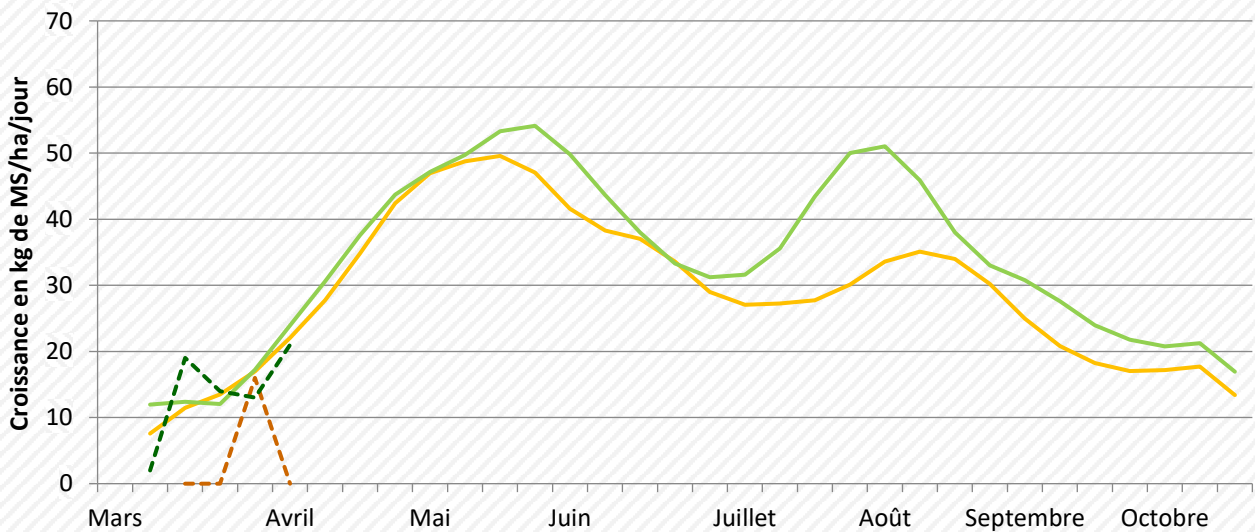
Courbe de croissance de l'herbe en plaine

— S Superficiels référence 2008-2021 — S Profonds référence 2008-2021 - - - S Superficiels 2022 - - - S Profonds 2022



Courbe de croissance de l'herbe sur les plateaux

— S Superficiels référence 2008-2021 — S Profonds référence 2008-2021 - - - S Superficiels 2022 - - - S Profonds 2022



Courbe de croissance de l'herbe en montagne

— Référence 2008-2021 - - - Valeurs 2022

