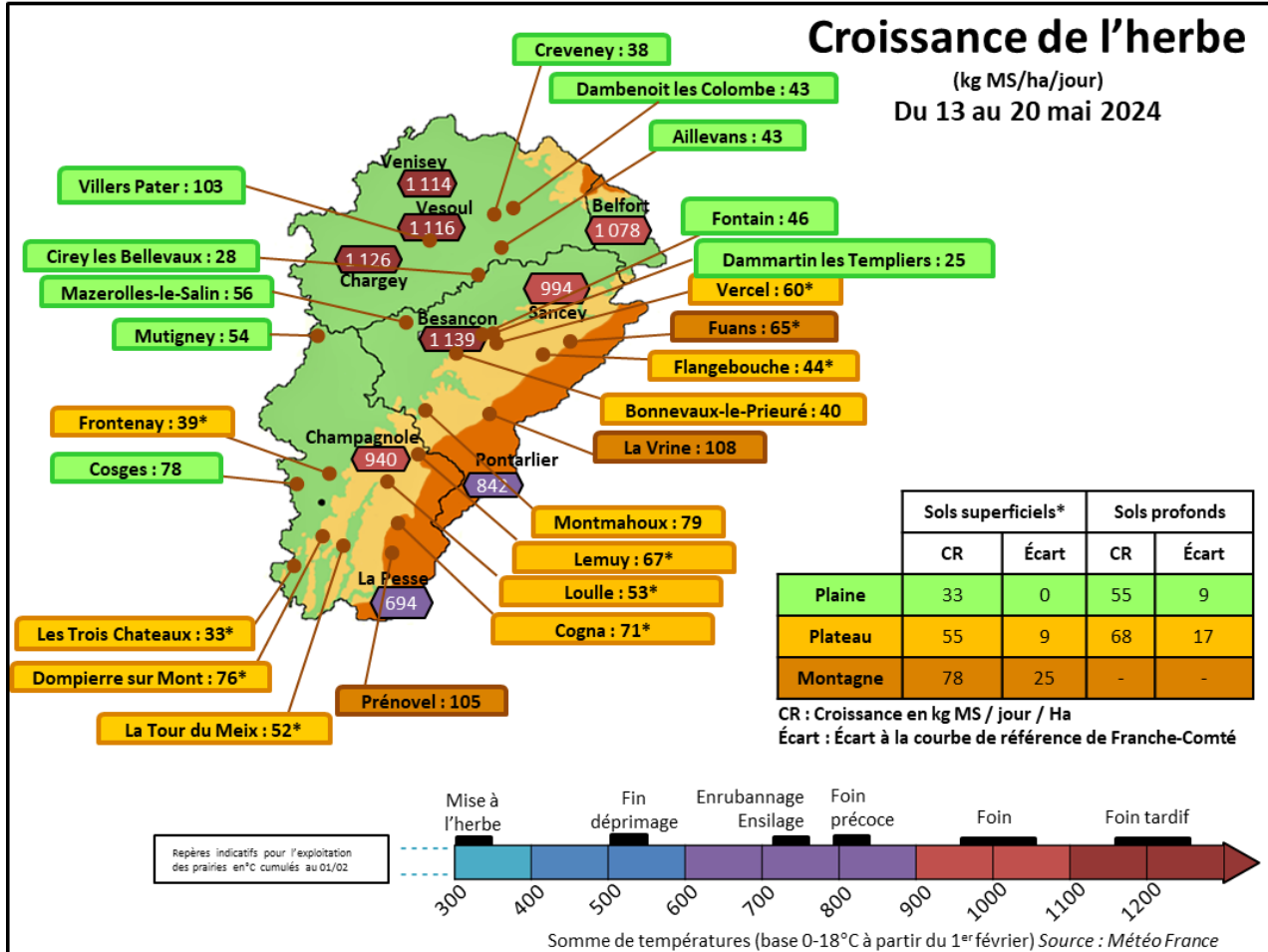


Météo de l'herbe du 13 au 20 mai 2024

Conditions difficiles au pâturage

Après une succession de perturbations pluvio-orageuses, voire d'épisode de grêle, les excès d'eau compliquent toujours le pâturage avec des dégâts liés au piétinement et des croissances d'herbe à gérer. La réflexion sur les aménagements de chemins d'accès en dur et de points d'abreuvements fixes reste d'actualité, surtout en grand troupeau. Malgré un cumul atteint ou dépassé des 800°C synonyme de début de fenaison, les conditions météo restent défavorables aux récoltes.



Repères « Conduite du troupeau » du 13 au 20 mai 2024

	39		25-90		70	
	Foin	Ensilage	Foin	Ensilage	Foin / Enrub.	Ensilage
Lait par vache (kg / VL)	24.4	26.0	25.5	28.3	22.6	26.9
TB (g / kg)	36.4	39.6	37.5	39.2	37.1	38.1
TP (g / kg)	33.5	33.8	34.0	33.8	32.5	33.2
Coût total ration (€ / 1 000 kg de lait)	104.5	145.2	97.4	150.5	134.5	148.0
Coûts concentrés & mrx (€ / 1 000 kg de lait)	70.1	91.9	64.9	88.5	46.0	57.0
g concentrés / kg de lait	184.0	237.0	152.7	207.3	184.0	222.0

Point de vue de l'éleveur : Gaec Boudet à Bornay (500 m d'altitude)

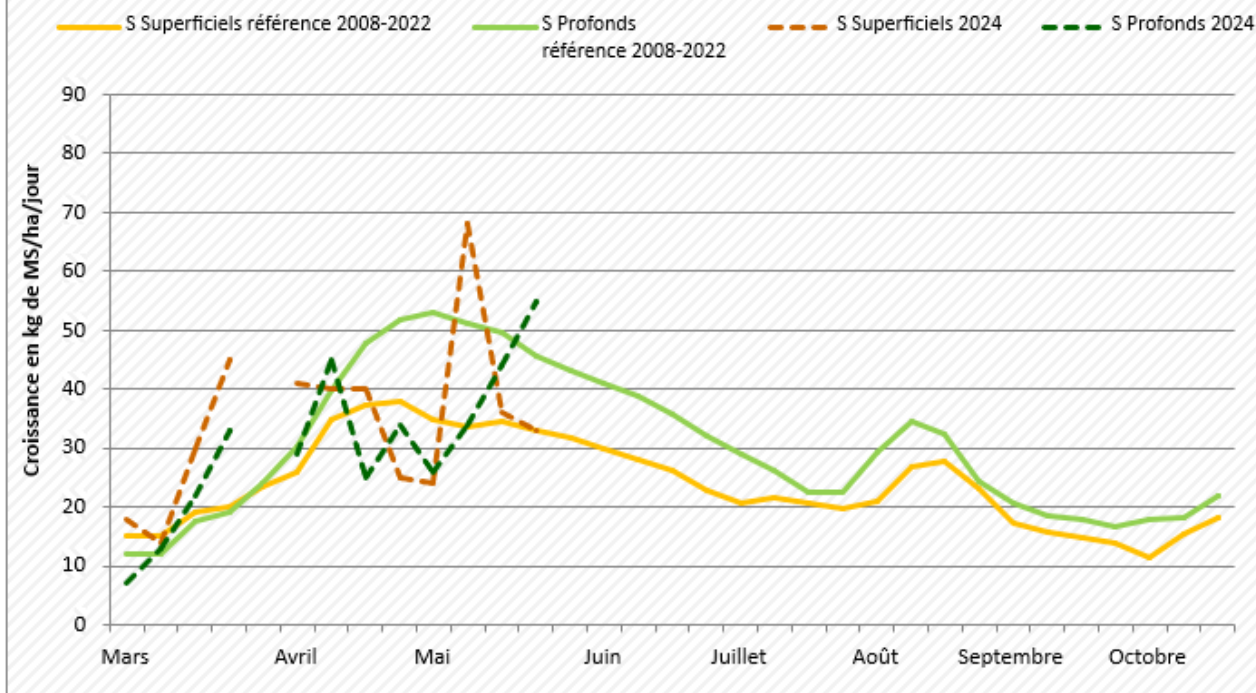
« Malgré une météo capricieuse du point de vue des précipitations, les températures ne sont pas froides et la pousse de l'herbe est au rendez-vous. La gestion du pâturage se passe plutôt bien et même étonnement plutôt bien ! Depuis le début de la saison, l'entrée sur les parcelles s'effectue à des hauteurs d'herbe idéales (entre 10 et 12cm hauteur herbomètre) et le troupeau laisse peu de refus.

Les vaches consomment encore un peu de foin (3-4kg par jour) et sont complémentées avec 3kg de céréales, 0,8kg de tourteaux 40 et 500g de VL25.

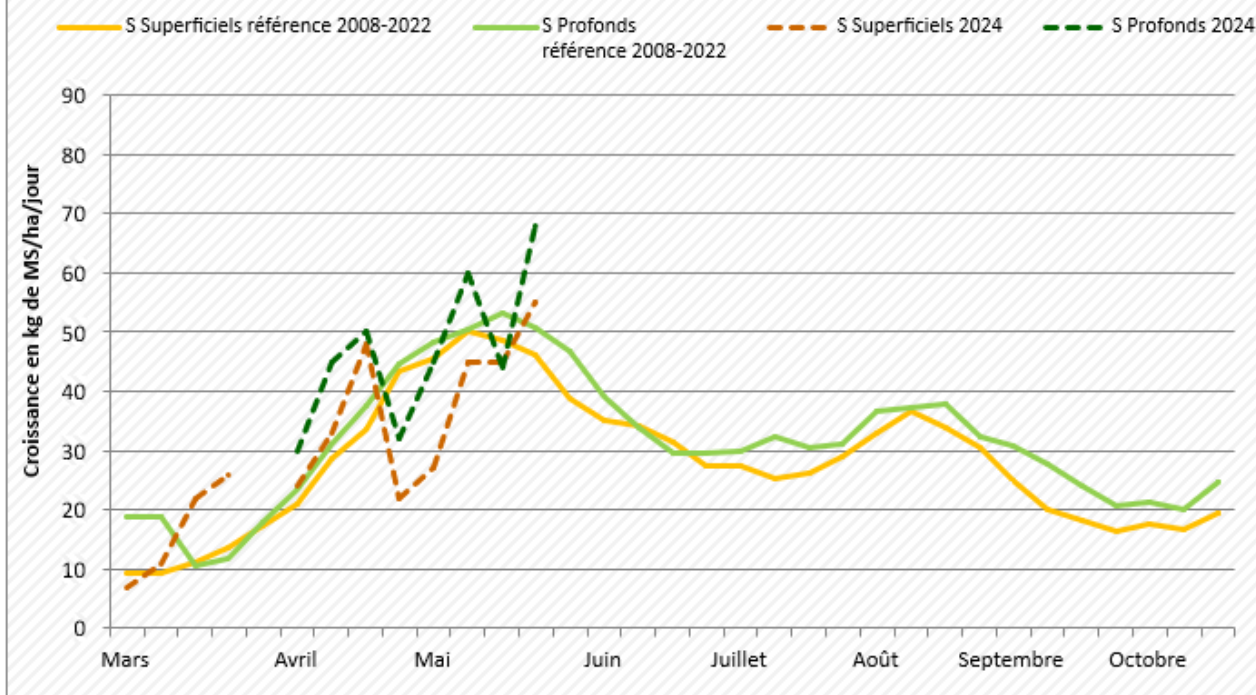
La production de lait est satisfaisante avec 25,8kg/VL en moyenne, un TB à 37,3 et un TP à 33,4. »

Témoignage recueilli par Julie Petiteau, conseillère à la Chambre d'Agriculture du Jura.

Courbe de croissance de l'herbe en plaine



Courbe de croissance de l'herbe sur les plateaux



Courbe de croissance de l'herbe en montagne

